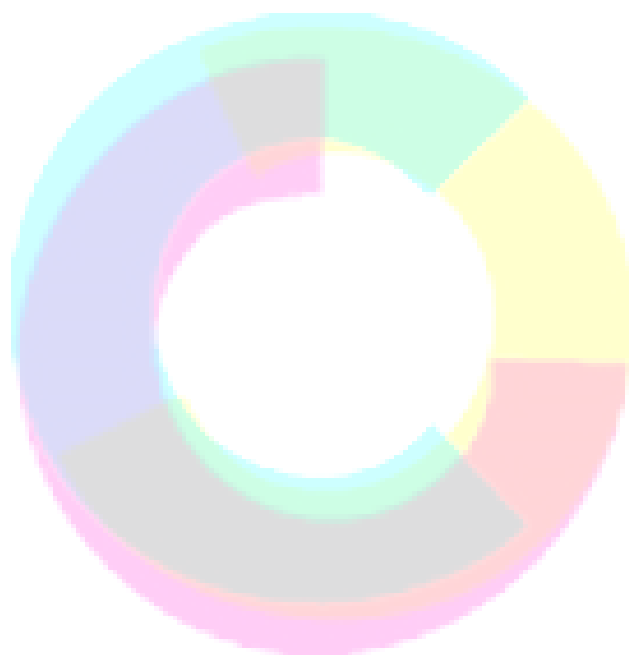


# Regeling meldcode huiselijk geweld en kindermishandeling

Stappenplan voor het handelen bij signalering van huiselijk geweld en  
kindermishandeling

## Spectrum-SPCO



communicatie

CvB	1 september 2018	Voorstel update regeling meldcode huiselijk geweld nav nieuwe wetgeving per 1 januari 2019
MO	27 september 2018	advies
GMR	4 oktober 2018	advisering
RvT	15 oktober 2018	hebben kennis genomen van de nieuwe richtlijnen
CvB	1 november 2018	vaststelling voor onbepaalde tijd



## Inhoud

Meldcode bij signalering van huiselijk geweld en kindermishandeling.....	4
I. Stappenplan bij signalen van huiselijk geweld en kindermishandeling .....	6
II Verantwoordelijkheden in het scheppen van randvoorwaarden voor een veilig werk- en meldklimaat.....	6
III Sociale kaart.....	7

**Noot:**

***Bij deze meldcode hoort een tweede deel: Handleiding behorend bij Meldcode huiselijk geweld en kindermishandeling***

***! Veilig Thuis is de naam waarvoor in het verleden AMK (Advies – en Meldpunt Kindermishandeling) werd gebruikt.***

## Meldcode bij signalering van huiselijk geweld en kindermishandeling

### Overwegende:

- Spectrum SPCO verantwoordelijk is voor een goede kwaliteit van dienstverlening aan zijn leerlingen en dat deze verantwoordelijkheid zeker ook aan de orde is in geval van dienstverlening aan leerlingen die (vermoedelijk) te maken hebben met huiselijk geweld of kindermishandeling;
- dat van de medewerkers die werkzaam zijn bij Spectrum SPCO op basis van deze verantwoordelijkheid wordt verwacht dat zij in alle contacten met leerlingen en ouders/verzorgers attent zijn op signalen die kunnen duiden op huiselijk geweld of kindermishandeling en dat zij effectief reageren op deze signalen;
- Spectrum SPCO een meldcode wenst vast te stellen zodat de medewerkers die binnen Spectrum SPCO werkzaam zijn, weten welke stappen van hen worden verwacht bij signalen van huiselijk geweld of kindermishandeling;
- dat Spectrum SPCO in deze code ook vastlegt op welke wijze zij de medewerkers bij deze stappen ondersteunen;
- dat onder huiselijk geweld wordt verstaan: (dreigen met) geweld, op enigerlei locatie, door iemand uit de huiselijke kring, waarbij onder geweld wordt verstaan: de fysieke, seksuele of psychische aantasting van de persoonlijke integriteit van het slachtoffer, daaronder ook begrepen ouderenmishandeling, eerge relateerd geweld en vrouwelijke genitale verminking (meisjesbesnijdenis). Tot de huiselijke kring van het slachtoffer behoren: (ex)partners, gezinsleden, familieleden en huisgenoten;
- dat onder kindermishandeling wordt verstaan: iedere vorm van een voor een minderjarige bedreigende of gewelddadige interactie van fysieke, psychische of seksuele aard, die de ouders of andere personen ten opzichte van wie de minderjarige in een relatie van afhankelijkheid of van onvrijheid staat, actief of passief opdringen, waardoor ernstige schade wordt berokkend, of dreigt te worden berokkend aan de minderjarige in de vorm van fysiek of psychisch letsel, daaronder ook begrepen eerge relateerd geweld en vrouwelijke genitale verminking;
- dat onder medewerker in deze code wordt verstaan: de medewerker die Spectrum SPCO werkzaam is en die in dit verband aan leerlingen van de basisschool zorg, begeleiding, of een andere wijze van ondersteuning biedt;
- dat onder leerling in deze code wordt verstaan: de leerling aan wie de medewerker zijn professionele diensten verleent.

Gelet op de bepalingen van:

de Wet op het primair onderwijs  
de Wet maatschappelijke ondersteuning;  
de Wet op de jeugdzorg;  
de Wet bescherming persoonsgegevens;

gehoord de Raad van Toezicht en de Gemeenschappelijke Medezeggenschapsraad;  
stelt vast de volgende Meldcode Huiselijk Geweld en Kindermishandeling, ondermeer bestaande uit een beschrijving van te volgen stappen bij vermoedens van huiselijk geweld en/of kindermishandeling.

## I. Stappenplan bij signalen van huiselijk geweld en kindermishandeling

Spectrum volgt de regeling zoals die door de overheid is opgesteld ten behoeve van het onderwijs. De Meldcode Huiselijk Geweld en Kindermishandeling is per 1 januari 2019 verbeterd en aangescherpt. De meldcode is een stappenplan waarin staat hoe hulpverleners kindermishandeling signaleren en melden. Er is een afwegingskader in opgenomen waardoor de beslissing om al dan niet te melden bij Veilig Thuis ondersteund wordt en bovendien wordt de eigen hulpverlening erin betrokken. De Meldcode is opgenomen als bijlage 1.

## II Verantwoordelijkheden in het scheppen van randvoorwaarden voor een veilig werk- en meldklimaat

Om het voor medewerkers mogelijk te maken om in een veilig werkklimaat huiselijk geweld en kindermishandeling te signaleren en om de stappen van de meldcode te zetten, draagt Spectrum-SPCO er zorg voor dat:

### **directie, bestuur en/of leidinggevenden:**

- de meldcode opnemen in het zorgbeleid en/of veiligheidsbeleid van de organisatie;
- een aandachtsfunctionaris huiselijk geweld en kindermishandeling aanstellen;  
***Is op alle scholen de Schoolmaatschappelijk werker!***
- regelmatig trainingen en andere vormen van deskundigheidsbevordering aanbieden aan medewerkers, zodat medewerkers voldoende kennis en vaardigheden ontwikkelen en ook op peil houden voor het signaleren van huiselijk geweld en kindermishandeling en voor het zetten van de stappen van de code;
- de meldcode aansluiten op de werkprocessen binnen de organisatie;
- de meldcode aansluiten op de zorgstructuur van de organisatie;
- ervoor zorgen dat er voldoende deskundigen intern en extern beschikbaar zijn om de medewerkers te kunnen ondersteunen bij het signaleren en het zetten van de stappen van de meldcode;
- de werking van de meldcode regelmatig evalueren en zo nodig acties in gang zetten om de toepassing van de meldcode te optimaliseren;
- binnen de organisatie en in de kring van ouders bekendheid geven aan het doel en de inhoud van de meldcode;
- afspraken maken over de wijze waarop Spectrum SPCO zijn medewerkers zal ondersteunen als zij door ouders in of buiten rechte worden aangesproken op de wijze waarop zij de meldcode toepassen;
- afspraken maken over de wijze waarop Spectrum SPCO de verantwoordelijkheid opschaalt indien de signalering en verwijzing voor een leerling stagneert;
- eindverantwoordelijkheid dragen voor de uitvoering van de meldcode.

### **intern begeleider en/of direct leidinggevende:**

- als vraagbaak functioneert binnen de organisatie voor algemene informatie over (de meldcode) kindermishandeling;
- signalen herkent die kunnen wijzen op kindermishandeling of huiselijk geweld;
- kennis heeft van de stappen volgens de meldcode;
- taken vaststelt van een ieder (Wie doet wat wanneer) en deze in de meldcode vastlegt;
- de sociale kaart in de meldcode invult;
- deelneemt aan het zorgadviesteam;

- de aansluiting van de meldcode op de werkprocessen uitvoert;
- de aansluiting van de meldcode op de zorgstructuur uitvoert;
- samenwerkingsafspraken vastlegt met ketenpartners in de meldcode (sociale kaart);
- de uitvoering van de meldcode coördineert bij een vermoeden van huiselijk geweld en/of kindermishandeling;
- waakt over de veiligheid van de leerling bij het nemen van beslissingen;
- zo nodig contact opneemt met **Veilig Thuis** voor advies of melding;
- de genomen stappen evalueert men met betrokkenen;
- toeziet op zorgvuldige omgang met de privacy van het betreffende gezin;
- toeziet op dossiervorming en verslaglegging.

**leerkracht, vakleerkracht en/of remedial teacher:**

- signalen herkent die kunnen wijzen op kindermishandeling of huiselijk geweld;
- overlegt met de intern begeleider bij zorg over een leerling aan de hand van waargenomen signalen die kunnen wijzen op kindermishandeling of huiselijk geweld;
- afspraken uitvoert die zijn voortgekomen uit het overleg met de intern begeleider of andere betrokkenen, zoals observeren of een gesprek met de ouder;
- de resultaten bespreekt van deze ondernomen stappen met de intern begeleider of andere betrokkenen.

**de directie, de leidinggevende en de medewerkers zijn *niet* verantwoordelijk voor:**

- het vaststellen of er al dan niet sprake is van kindermishandeling of huiselijk geweld;
- het verlenen van professionele hulp aan ouders of leerlingen (begeleiding).

### III Sociale kaart

**Deze sociale kaart invullen met de organisatiespecifieke samenwerkingspartners. Indien mogelijk ook een contactpersoon invullen.**

**Organisatie : Politie alarmnummer (bij noodsituaties)**

Telefoonnummer : 112

**Organisatie : Politie (ook sociale jeugd- zedenzaken),**

Contactpersoon :

Adres :

Telefoonnummer :

E-mailadres :

**Organisatie : Centrum voor Jeugd en Gezin**

Telefoonnummer : 010-2010110

Adres : Noorderparklaan, Bergschenhoek

**Organisatie : Veilig Thuis Rotterdam Rijnmond**

Telefoonnummer : 0800-2000

**Organisatie : Algemeen Maatschappelijk Werk (Careyn)**


Contactpersoon :

Adres :

Telefoonnummer : 088 – 123 99 88

# AFWEGINGSKADER MELDCODE

ONDERWIJS EN LEERPLICHT





# Het Afwegingskader in de verbeterde Meldcode huiselijk geweld en kindermishandeling voor het onderwijs en leerplicht/RMC<sup>1</sup>

## 1. De Meldcode

De Meldcode Huiselijk Geweld en Kindermishandeling wordt per 1 januari 2019 verbeterd en aangescherpt. De meldcode is een stappenplan waarin staat hoe hulpverleners kindermishandeling signaleren en melden. Er wordt een afwegingskader in opgenomen waardoor de beslissing om al dan niet te melden bij Veilig Thuis ondersteund wordt en bovendien wordt de eigen hulpverlening erin betrokken.

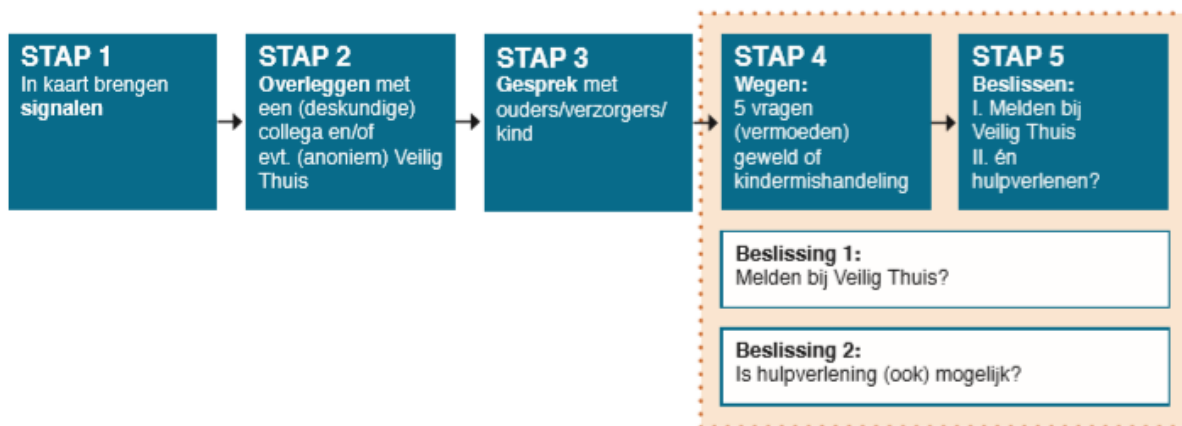
## 2. Vooraf

De hieronder vermelde uitwerking van het afwegingskader binnen de meldcode is geldig voor het gehele onderwijsveld: van primair t/m hoger en wetenschappelijk onderwijs. Dat maakt het lastig om allerlei functies en functienamen te onderscheiden. Een aantal spilfiguren kan een rol spelen: intern begeleider in het primair onderwijs, zorgcoördinator in het voortgezet onderwijs, studieloopbaanbegeleider in het MBO, decaan en psycholoog in het hoger onderwijs en anderen.

Daarnaast is het afwegingskader van toepassing voor leerplichtambtenaren/medewerkers RMC. In de vernieuwde Aanpak Huiselijk Geweld en Kindermishandeling is voorgesteld een aandachtsfunctionaris verplicht te stellen voor iedereen die met de Meldcode werkt. Voor leerplicht/RMC is het aan te bevelen een aandachtsfunctionaris aan te stellen in het sociaal domein. Voor meer informatie over de aandachtsfunctionaris verwijzen we naar [www.lvak.nl](http://www.lvak.nl). Binnen deze aanpak is een van de (verplichte) stappen van de Wet Meldcode, stap 2, een deskundige collega of Aandachtsfunctionaris te consulteren. Dat impliceert dat die specifieke deskundigheid ook in huis (binnen de organisatie) aanwezig moet zijn. Organisaties waar de meldcode op van toepassing is wordt geadviseerd om een Aandachtsfunctionaris aan te stellen. Het bevoegd gezag (bestuur en directie) moet altijd op de hoogte zijn van een melding binnen de Meldcode<sup>2</sup>. Een school dient een protocol Meldcode Huiselijk geweld en Kindermishandeling voorhanden te hebben waarin is vastgelegd wie wat waar wanneer en hoe doet met betrekking tot (vermoedens van) Huiselijk geweld en/of Kindermishandeling. In dit protocol kunnen ook kinderrechten ([www.augeo.nl/jongerentaskforce](http://www.augeo.nl/jongerentaskforce)) worden opgenomen. Voor Leerplicht en RMC is dit vastgelegd in de Instructie voor de medewerker leerplicht/RMC. In beiden moet een kindcheck<sup>3</sup> zijn opgenomen.

## 3. Afwegingskader: onderdeel van de meldcode

Onderstaand figuur toont de vijf stappen uit de Meldcode huiselijk geweld en kindermishandeling. Ter ondersteuning van de beslissingen in stap 5 is in stappen 4 en 5 een afwegingskader toegevoegd. Er is een basisdocument Afwegingskader beschikbaar voor alle beroepsgroepen. Het onderliggende Afwegingskader is de uitwerking voor het Onderwijs, inclusief leerplicht en RMC.



In Stap 5 worden twee beslissingen genomen:

het beslissen of een melding bij Veilig Thuis noodzakelijk is en, vervolgens het beslissen of het zelf bieden of organiseren van hulp mogelijk is.

Het is van belang dat in stap 5 beide beslissingen en in de genoemde volgorde worden genomen. De betrokken persoon in het onderwijs/de leerplichtambtenaar (dit kan de aandachtfunctionaris zijn) vraagt zich op basis van signalen en het gesprek met ouders af of melden noodzakelijk is aan de hand van vijf afwegingsvragen. Vervolgens besluit deze of het bieden of organiseren van hulp tot de mogelijkheden van zowel de school/leerplichtambtenaar als de betrokkenen (ouders/verzorgers) behoort. Als melden volgens het afwegingskader noodzakelijk is, moet de tweede beslissingsvraag over eventuele hulp in overleg met betrokkenen en Veilig Thuis beantwoord worden. Melden is niet verplicht en kan ook anoniem.

#### 4. Privacy

Op 25 mei 2018 is de nieuwe privacywetgeving (AVG) van kracht geworden. De AVG is een algemeen kader dat niet inspeelt op specifieke situaties, zoals een vermoeden van kindermishandeling. Daarom geldt als algemene regel dat een specifieke wet voor een bepaalde sector prevaleert boven de algemene norm van de AVG. Dat geldt dus bijvoorbeeld voor de Wetten PO, VO, Leerplichtwet etc. De wet Meldcode gaat dus ook voor de AVG. Het recht om dossier aan te maken en te melden bij Veilig Thuis is dus onverminderd van toepassing.

<sup>1</sup> Waar wordt gesproken over leerplicht(ambtenaar) moet ook gelezen worden RMC. Dat staat voor Regionale Meld- en Coördinatiefunctie voortijdig schoolverlaten. Doel van de RMC-functie is het scheppen van voorwaarden voor jongeren om de voor hen hoogst haalbare en meest passende onderwijs- en/of arbeidsmarktpositie te bereiken. Het betreft hier jongeren tot 23 jaar. Deze jongeren kunnen begeleiding krijgen van een RMC-consulent.

<sup>2</sup> Een leerplichtambtenaar is in dezen autonoom in zijn beslissing.

<sup>3</sup> De kindcheck valt onder stap 1 van de meldcode en is aan de orde wanneer een volwassene of adolescent in een situatie verkeren die minderjarige kinderen (ernstige) schade kan berokkenen. Er moet onderzocht worden in dat geval in een gesprek met ouders/verzorgers of er (nog meer) kinderen bij ouders/verzorgers wonen en wie er voor hen zorgen. Op basis van deze informatie wordt besloten of er verdere actie ondernomen moet worden door de verdere stappen van de meldcode te zetten. Zie ook [www.augio.nl](http://www.augio.nl).

## Uitwerking van de vijf afwegingsvragen en beslissingen in stappen 4 en 5 van de meldcode voor het Onderwijs en Leerplicht

### 1. Vermoeden wegen

Ik heb de stappen 1 t/m 3 van de Meldcode doorlopen en

A: op basis van deze doorlopen stappen is er geen actie nodig: dossier vastleggen en sluiten  
B: ik heb een sterk vermoeden van huiselijk geweld en/of kindermishandeling Het bevoegd gezag van mijn school is op de hoogte (in geval het vermoeden door schoolmedewerker wordt geconstateerd). Ga verder naar afweging 2.

## **2. Veiligheid**

Op basis van de stappen 1 t/m 4 van de Meldcode schatten wij als school (functionarissen en bevoegd gezag)/ leerplicht in dat er sprake is van acute en/of structurele onveiligheid:

A: NEE -> ga verder naar afweging 3

B: JA of twijfel -> direct (telefonisch) (anoniem) melding doen bij Veilig Thuis. De afwegingen hierna worden met Veilig Thuis doorlopen.

## **3. Hulp**

Ben ik, of iemand anders in mijn school<sup>1</sup> of een ketenpartner<sup>2</sup> /ben ik als leerplichtambtenaar in staat om effectieve hulp te bieden of te organiseren en kan de dreiging voor mogelijk huiselijk geweld of kindermishandeling afgewend worden?

A: NEE -> melden bij Veilig Thuis, die binnen 5 werkdagen een besluit neemt en terugkoppelt naar de melder

B: JA -> ga verder met afweging 4

## **4. Hulp**

Aanvaarden de betrokkenen de hulp zoals in afweging 3 is georganiseerd en zijn zij bereid zich actief in te zetten?

A: NEE -> melden bij Veilig Thuis

B: JA -> hulp in gang zetten, termijn afspreken waarop effect meetbaar of merkbaar moet zijn. Zo concreet mogelijk maken en documenteren. Spreek af wie welke rol heeft en benoem casemanager. Spreek af welke taken alle betrokkenen en specifiek de casemanager heeft, zodat de verwachtingen voor iedereen helder zijn. Leg vast, voer uit en ga verder met afweging 5.

## **5. Resultaat**

Leidt de hulp binnen de afgesproken termijn tot de afgesproken resultaten ten aanzien van de veiligheid, het welzijn en/of het herstel van de direct betrokkenen?

A: NEE -> melden bij Veilig Thuis

B: JA -> hulp afsluiten met vastgelegde afspraken over het monitoren<sup>3</sup> van de veiligheid van alle betrokkenen.

<sup>1</sup> Hierbij valt te denken aan functionarissen uit de 2e lijnsondersteuning in de school, altijd onder verantwoordelijkheid van het bevoegd gezag (dus geen docenten, wel een zorgcoördinator, een vertrouwenspersoon, een orthopedagoog, een schoolpsycholoog, een intern begeleider, een schoolmaatschappelijk werker, ....)

<sup>2</sup> Betrokken functionarissen vanuit de gemeente. Per gemeente verschillend; hierbij valt te denken aan de leerplichtambtenaar of een medewerker van een buurt- of wijkteam dat betrokken is bij de school of een medewerker van de GGD/Jeugdgezondheidszorg.

<sup>3</sup> Aanbeveling: spreek een nazorgtraject af. Leg termijnen en verwachtingen vast.

Op 3 juli 2018 wordt de werkwijze van Veilig Thuis vastgesteld. Dan zal er ook een website worden geopend.

## **BIJLAGE: begrippen en definities**

Algemene meldnormen (leidende principes t.b.v. afwegingskaders) Het doen van een melding bij Veilig Thuis van mogelijk huiselijk geweld of mogelijke kindermishandeling is een professionele norm en als zodanig noodzakelijk:

Meldnorm A In ALLE gevallen van acute onveiligheid en/of structurele onveiligheid.

Meldnorm B In alle ANDERE gevallen waarin de aandachtsfunctionaris/leerplichtambtenaar meent dat hij, gelet op zijn competenties, zijn verantwoordelijkheden en zijn professionele grenzen, in onvoldoende mate effectieve hulp kan bieden of kan organiseren bij (risico's op) huiselijk geweld en/of kindermishandeling. Meldnorm C Als een aandachtsfunctionaris/leerplichtambtenaar die hulp biedt of organiseert om betrokkenen te beschermen tegen het risico op huiselijk geweld en/of kindermishandeling constateert dat de onveiligheid niet stopt of zich herhaalt.

### **Acute onveiligheid, structurele onveiligheid en disclosure**

#### **Acute onveiligheid**

Definitie Een persoon is in direct fysiek gevaar, diens veiligheid is de komende dagen niet gegarandeerd en hij of zij heeft direct bescherming nodig.

Toelichting Bij het afwegen van signalen van huiselijk geweld en/of kindermishandeling schat een beroepskracht allereerst en voortdurend in of een betrokkene acuut (levens)gevaar loopt. Dit betreft de aanwezigheid van fysiek of seksueel geweld (met of zonder letsel) of, in geval van zorgafhankelijke kinderen of (oudere) volwassenen, de afwezigheid van de meest basale verzorging (waaronder eten, drinken, kleding en onderdak) maar bijvoorbeeld ook om het onnodig toedienen van medicijnen of het verrichten van onnodige zorg.

Voorbeelden

- Door geweld toegebrachte verwonding die medische behandeling behoeft.
- (Ernstig) letsel met een vermoeden dat dit is toegebracht, of een poging daartoe.
- Poging tot verwurging.
- Wapengebruik.
- Geweld tijdens de zwangerschap.
- (Vermoeden van) seksueel misbruik of seksueel geweld of seksuele exploitatie van kinderen jonger dan 18 jaar.
- Acute bedreiging om zichzelf of een naaste (waaronder (ex)-partner, kinderen of familielid) te doden, ernstig letsel toe te brengen of hun vrijheid te benemen (familiedrama, eerwraak, vrouwelijke genitale verminking).
- Onthouden van zorg die acuut de gezondheid bedreigt van -9 maanden tot + 100 jaar, waaronder het onthouden van voedsel.
- Als een ouder/verzorger (medische) klachten/aandoeningen bij een kind verzint/aandikt, (medische) onderzoeksgegevens betreffende bij het kind bestaande klachten en afwijkingen vervalst of in het kader van een onderzoek selectief verstrekt of (medische) klachten en afwijkingen bij het kind daadwerkelijk veroorzaakt.
- Vrijheidbeperkende maatregel voor pleger loopt af zonder dat er afdoende veiligheidsmaatregelen genomen zijn.
- Acuut onveilige situatie bestaat of zorg dreigt weg te vallen vanwege suïcidepoging, automutilatie, acuut psychiatrisch beeld, intoxicatie door alcohol of drugs.
- Noodgedwongen vlucht van huis door (dreiging van) huiselijk geweld en/of kindermishandeling.

- een minderjarig kind dat alleen gelaten wordt in huis zonder toezicht en verzorging van een volwassene
- Minderjarigen die opgesloten worden in huis en onthouden worden van eten en drinken
- Minderjarigen die met een alleenstaande ouder leven, waarbij deze ouder een acute psychose krijgt
- etc.

### **Structurele onveiligheid**

Definitie	Er is sprake van herhaling of voortduren van onveilige situaties of van geweld.
Toelichting	Een voorgeschiedenis van huiselijk geweld of kindermishandeling is de belangrijkste voorspeller voor voortduren van onveiligheid (plegerschap en slachtofferschap) in de toekomst.
Voorbeelden	<ul style="list-style-type: none"> <li>• Minderjarigen die opgroeien bij ouders met zodanig ernstige (psychosociale, relationele) problematiek ten gevolge van verstandelijke beperking, middelenverslaving, psychische problematiek dat de fysieke en emotionele veiligheid van het kind bij herhaling en/ of voortdurend wordt bedreigd en de ontwikkelmogelijkheden van deze minderjarigen structureel ingeperkt worden.</li> <li>• Vergelijkbare situaties met kwetsbare ouderen en een mantelzorger.</li> <li>• Ernstige verwaarlozing die voor jonge opgroeiende kinderen blijvende schade kan veroorzaken.</li> <li>• Escalerende vormen van stalking in partnerrelaties.</li> <li>• Minderjarige die geregeld getuige is van huiselijk geweld tussen ouders.</li> <li>• Minderjarigen die een hoog schoolverzuim hebben.</li> <li>• Minderjarigen die geregeld fysiek mishandeld worden.</li> <li>• etc.</li> </ul>

### **Disclosure**

Definitie	Slachtoffers die uit zichzelf een beroepskracht om hulp vragen of zich uiten bij (mogelijk) huiselijk geweld en/of kindermishandeling.
Toelichting	Als een slachtoffer, kind of volwassene, uit zichzelf een beroepskracht om hulp vraagt bij huiselijk geweld en/of kindermishandeling of zich hierover uit zonder hulp te vragen, betekent dit veelal dat het (minderjarige) slachtoffer een acute crisis ervaart en vreest voor de veiligheid en/of het welzijn van zichzelf of gezinsleden. Het met onvoldoende voorbereiding met de ouders/verzorgers bespreken van de (door het slachtoffer) geuite zorgen kan leiden tot (verergering van) situaties van acute of structurele onveiligheid. Dit geldt uitdrukkelijk ook voor specifieke vormen van huiselijk geweld zoals (ex)partnerstalking, huwelijksdwang, mensenhandel, eengerelateerd geweld en oudermishandeling. Een professionelen norm tot melden betekent in dit geval zorgvuldige afstemming over de vervolgacties tussen de beroepskracht, Veilig Thuis en het slachtoffer. Bij de keuze voor wel/niet melden staat de veiligheid van het slachtoffer altijd voorop.